

**ESTADO DE MINAS GERAIS  
MUNICÍPIO DE FORMIGA**



**Audiência Pública**  
**1º Quadrimestre 2025**

**Controladoria Geral do Município**  
**Arildo Luciano Pinheiro**  
**Controlador Municipal**

**28/05/2025**  
**QUARTA-FEIRA**

# Fundamentação Legal

**Lei Complementar nº 101 de 04 de maio de 2000**

**Lei de Responsabilidade Fiscal - LRF**

**Art. 9º § 4º Até o final dos meses de Maio, Setembro e Fevereiro, o Poder Executivo demonstrará e avaliará o cumprimento das metas fiscais de cada quadrimestre, em Audiência Pública na comissão referida no § 1º do Art. 166 da Constituição ou equivalente nas Casas Legislativas Estaduais e Municipais.**

# RECEITAS

Lei nº 4.320, de 17 de março de 1964

Art. 11 - § 1º :

**RECEITAS CORRENTES:** impostos, taxas, contribuições, patrimonial, serviços, transferências correntes e outras receitas correntes.

Art. 11 - § 2º :

**RECEITAS DE CAPITAL:** operações de crédito (empréstimos), alienação de bens e transferências de capital.

# Metas Fiscais - Receitas Correntes

## Realizadas (Consolidado)

(PMF, CÂMARA, SAAE e PREVIFOR)

Descrição da Receita

1º Quadrimestre  
2025

<b>Receita Tributária</b> (ISSQN, IPTU, ITBI, LIMPEZA PÚBLICA, ETC)	R\$	16.629.239,39
--	-----	---------------

<b>Receita de Contribuições</b> (ILUMINÇÃO PÚBLICA, CONTRIBUIÇÃO SOCIAL, ETC)	R\$	5.753.647,06
--	-----	--------------

<b>Receita Patrimonial</b> (JUROS APLIC. FINAN.-PREVIFOR, ALUGUEIS, ETC)	R\$	3.629.826,53
---	-----	--------------

<b>Receita de Serviços</b> (SERVIÇO ÁGUA/ESGOTO, ETC)	R\$	7.983.958,18
--	-----	--------------

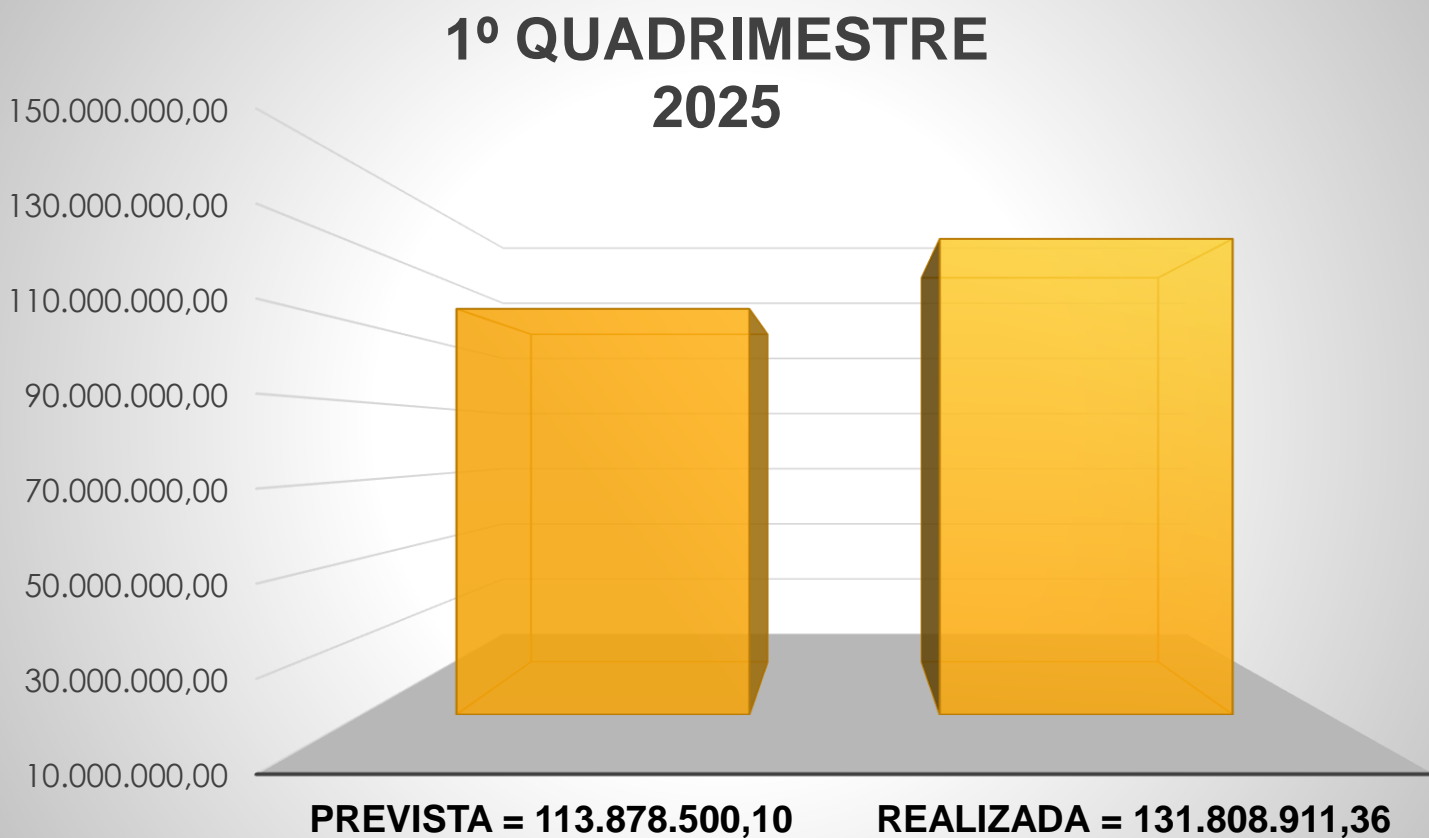
<b>Transferências Correntes</b> (TRANSF. UNIÃO FPM, SUS, FUNDEB, IPVA, ETC)	R\$	97.223.297,31
--	-----	---------------

<b>Outras Receitas Correntes</b> (MULTAS TRANSITO, AMBIENTAL, RESSAR. DANO, ETC)	R\$	588.942,89
---	-----	------------

<b>TOTAL RECEITAS CORRENTES</b>	R\$	131.808.911,36
---------------------------------	-----	----------------

# Metas Fiscais - Receitas Correntes (Consolidado)

(PMF, CÂMARA, SAAE e PREVIFOR)



# Metas Fiscais - Receitas de Capital

## Realizadas (Consolidado)

(PMF, CÂMARA, SAAE e PREVIFOR)

### Descrição da Receita

### 1º Quadrimestre 2025

#### Operação de Crédito

(OPERAÇÕES DE CRÉDITO-SANEAMENTO, ASFALTO, ETC)

R\$

422.400,42

#### Alienação de Bens

(VENDAS IMÓVEIS, EQUIPAMENTOS, ETC)

R\$

0,00

#### Transferências de Capital

(TRANSF. ENTRE ENTIDADES-SAAE/PREFEITURA)

R\$

650.586,22

### TOTAL

R\$ 1.072.986,64

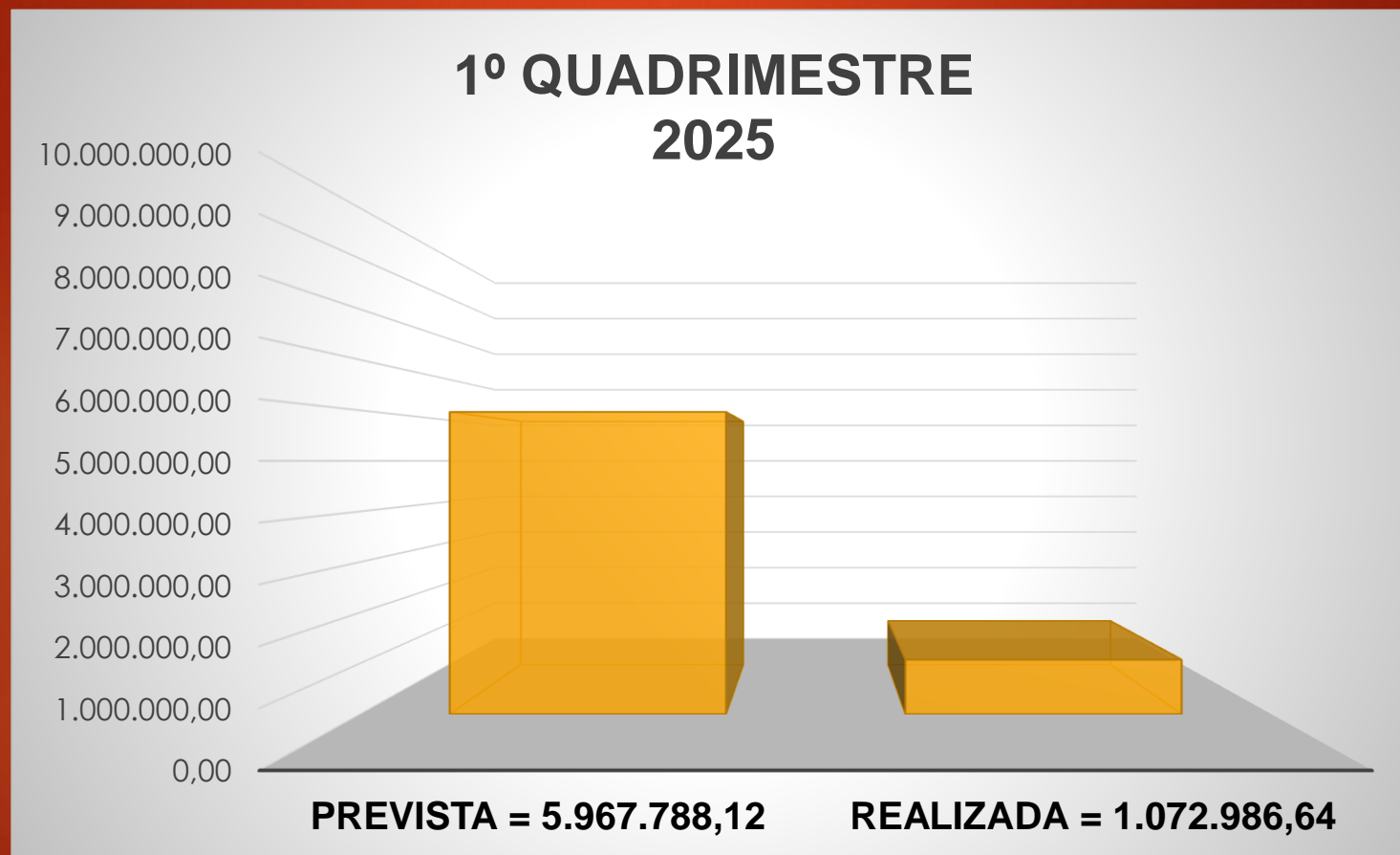
#### RECEITAS CORRENTES INTRA-ORÇAMENTÁRIA:

(CONTRIBUIÇÃO PATRONAL, ETC)

R\$ 6.892.287,18

# Metas Fiscais - Receitas de Capital (Consolidado)

(PMF, CÂMARA, SAAE e PREVIFOR)



# DESPESAS

**Lei nº 4.320, de 17 de março de 1964**

**Art. 12 - § 1º, 2º e 3º e Art. 13:**

**DESPESAS CORRENTES:** despesas de custeio, pessoal, juros e encargos da dívida e outras despesas correntes.

**Art. 12 - § 4º, 5º e 6º e Art. 13:**

**DESPESAS DE CAPITAL:** investimentos, execução de obras, aquisição de imóveis, aquisição de material permanente e amortização de dívidas.

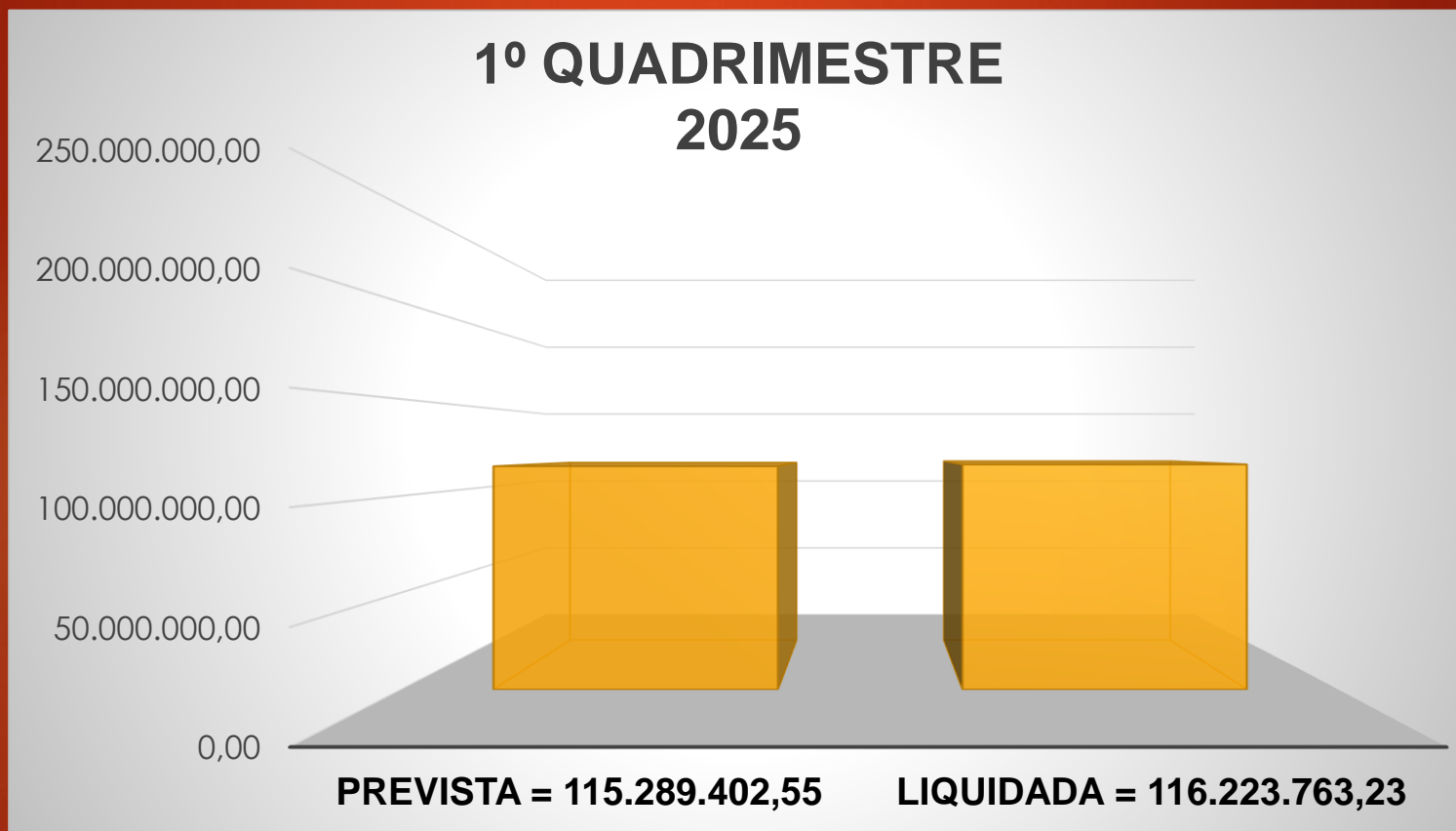
# Metas Fiscais - Despesas Correntes Liquidadas (Consolidado)

(PMF, CÂMARA, SAAE e PREVIFOR)

Descrição da Despesa	1º Quadrimestre	
	2025	
Pessoal e Encargos Sociais	R\$	69.619.195,21
Juros e Encargos da Dívida Interna	R\$	1.922.782,02
(JUROS/ENCARGOS EMPRÉSTIMOS)		
Outras Despesas Correntes	R\$	44.681.786,00
(MEDICAMENTOS, COMBUSTÍVEL, ETC)		
<b>TOTAL DESPESAS CORRENTES</b>	<b>R\$</b>	<b>116.223.763,23</b>

# Metas Fiscais - Despesas Correntes (Consolidado)

(PMF, CÂMARA, SAAE e PREVIFOR)



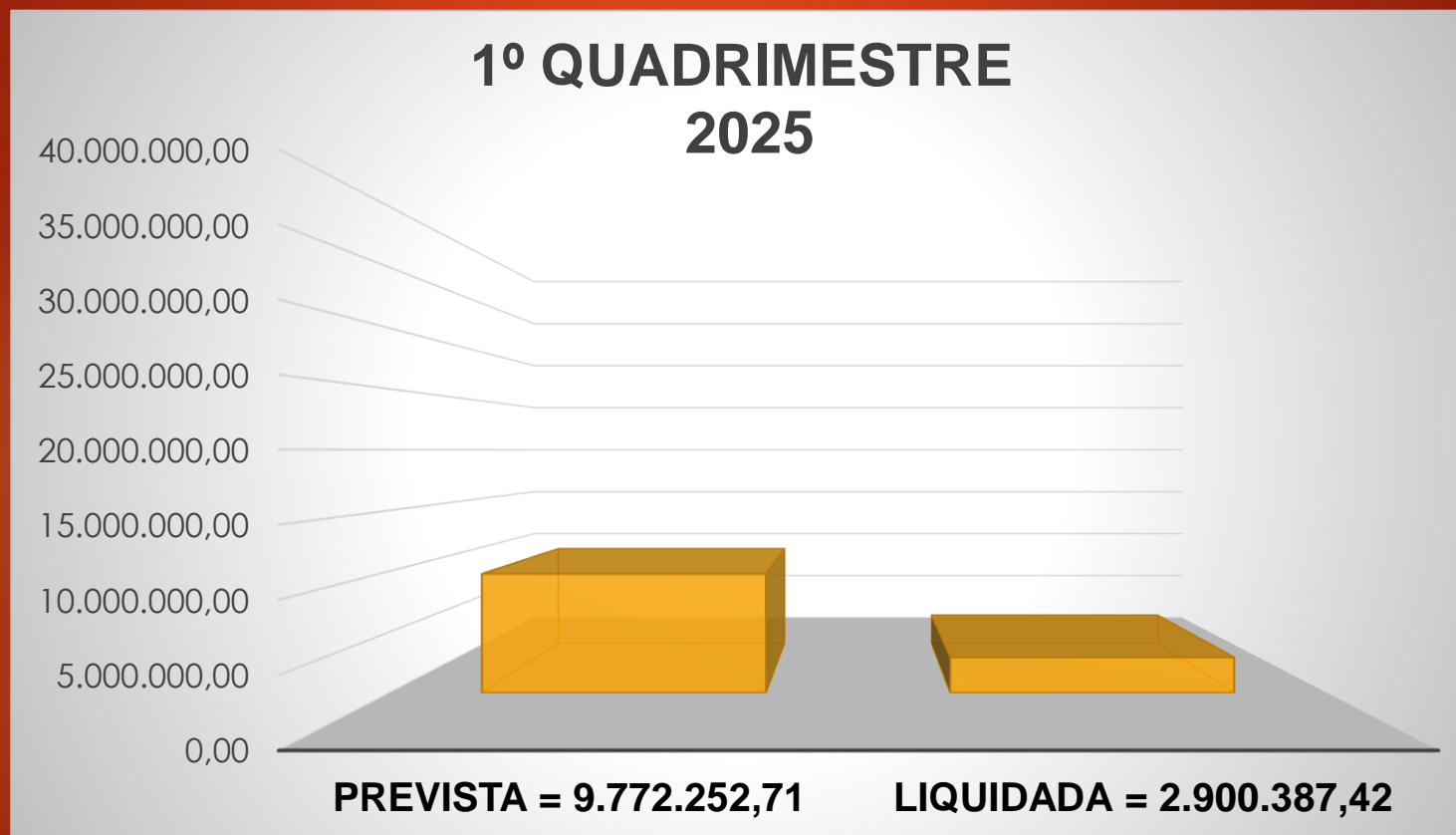
# Metas Fiscais - Despesas de Capital Liquidadas (Consolidado)

(PMF, CÂMARA, SAAE e PREVIFOR)

Descrição da Despesa	1º Quadrimestre 2025	
Investimentos (EQUIPAMENTOS, VEÍCULOS, INSTALAÇÕES, ETC)	R\$	1.938.200,76
Amortização da Dívida Interna (CAPITAL)	R\$	962.186,66
RESERVA DO RPPS (PGTO FISCAL, PREVIFOR)	R\$	0,00
<b>TOTAL DESPESAS CAPITAL</b>	<b>R\$</b>	<b>2.900.387,42</b>

# Metas Fiscais - Despesas de Capital (Consolidado)

(PMF, CÂMARA, SAAE e PREVIFOR)



# **Despesas Liquidadas por Secretaria**

## **Período: Janeiro a Abril de 2025**

<b>Secretarias</b>	<b>Despesas</b>	<b>%</b>
<b>Saúde</b>	44.665.994,98	45,14%
<b>Educação e Esportes</b>	27.003.685,76	27,29%
<b>Obras e Trânsito</b>	9.089.838,49	9,19%
<b>Gestão Ambiental</b>	5.210.559,94	5,27%
<b>Desenvolvimento Humano</b>	3.824.189,33	3,86%
<b>Fazenda</b>	2.716.028,24	2,74%

# **Despesas Liquidadas por Secretaria**

## **Período: Janeiro a Abril de 2025**

<b>Secretarias</b>	<b>Despesas</b>	<b>%</b>
<b>Administração e Des. Econômico</b>	2.697.956,84	2,72%
<b>Gabinete do Prefeito</b>	1.454.444,40	1,46%
<b>Cultura</b>	876.654,91	0,89%
<b>Fiscalização e Regulação Urbana</b>	710.530,79	0,72%
<b>Procuradoria</b>	461.621,63	0,47%
<b>Controladoria</b>	247.428,73	0,25%
<b>Total Despesas Prefeitura</b>	<b>98.958.934,04</b>	<b>100,00%</b>

# Resumo Receitas e Despesas Realizadas

Período: 1º Quadrimestre de 2025

Órgão	Receita Arrecadada	Despesas Liquidadas	Despesas Empenhadas
P.M.F.	R\$118.916.668,93	R\$ 98.958.934,04	R\$165.218.505,32
SAAE	R\$ 8.221.320,69	R\$ 6.787.045,49	R\$ 13.015.423,80
PREVIFOR	R\$ 12.636.195,56	R\$ 11.151.236,89	R\$ 11.244.984,14
CÂMARA	R\$ 0,00	R\$ 2.226.934,23	R\$ 3.029.225,03
TOTAL GERAL	R\$139.774.185,18	R\$119.124.150,65	R\$192.508.138,29

# LIMITE DE DESPESAS COM PESSOAL – EXECUTIVO

(LIMITES CONSTITUCIONAIS/LEGAIS)

**LEI COMPLEMENTAR Nº 101/2000 - LRF**

## **Parágrafo único , Art. 22**

Limite Prudencial de despesa com pessoal

Executivo – 51,30%

Legislativo – 5,70%

## **Inciso III, Art. 20**

Não poderá exceder os gastos com pessoal os seguintes percentuais:

Poder Executivo – 54%

Poder Legislativo – 6%

# Gastos com Pessoal

## Últimos 12 Meses

**Receita Corrente Líquida**

**R\$ 355.060.406,58**

**Gastos com  
Pessoal**

**Limite**

**Percentual**

**Executivo**

**R\$ 176.390.643,14**

**54%**

**49,68%**

**Legislativo**

**R\$ 4.477.846,91**

**6%**

**1,26%**

**TOTAL GERAL R\$ 180.868.490,05**

**60%**

**50,94%**

# Aplicação no Ensino

## 1º Quadrimestre de 2025

**Art. 212, CONSTITUIÇÃO FEDERAL de 1988**

O Município deve empregar no mínimo **25%** da receita, resultante de impostos e transferências, com manutenção e desenvolvimento do ensino.

### APLICAÇÃO 1º QUADRIMESTRE/2025

Receita Base de  
Cálculo

**R\$ 73.240.732,55**

Aplicação Devida:	<b>R\$ 18.310.183,14</b>	<b>25,00%</b>
Despesa Aplicada:	<b>R\$ 20.189.476,69</b>	<b>27,57%</b>

# Aplicação na Saúde

## 1º Quadrimestre de 2025

### Art. 77, CONSTITUIÇÃO FEDERAL de 1988

O percentual mínimo a ser aplicado na saúde é de **15%** do total das receitas de impostos e transferências legais. Cumpre destacar que os limites exigidos são anuais, podendo, portanto, apresentar-se em determinados meses com percentuais inferiores aos exigidos para o ano.

### APLICAÇÃO 1º QUADRIMESTRE/2025

Receita Base de Cálculo	R\$ 73.007.838,98	
Aplicação Devida:	R\$ 10.951.175,85	15,00%
Despesa Aplicada	R\$ 21.557.107,86	29,53%

# Aplicação no FUNDEB

## 1º Quadrimestre de 2025

**Art.25, § 3º, LEI Nº 14.113, DE 25 DE DEZEMBRO DE 2020**

Até 10% (dez por cento) dos recursos recebidos à conta dos Fundos, inclusive relativos à complementação da União, nos termos do § 2º do art. 16 desta Lei, poderão ser utilizados no primeiro quadrimestre do exercício imediatamente subsequente, mediante abertura de crédito adicional.

### APLICAÇÃO 1º QUADRIMESTRE/2025

Receitas FUNDEB	R\$ 16.481.382,73
-----------------	-------------------

Valor Máximo Permitido:	R\$ 1.648.138,27	10,00%
-------------------------	------------------	--------

Valor a ser Utilizado:	R\$ 0,00	0,00%
------------------------	----------	-------

# **Aplicação no FUNDEB – Corpo Docente**

## **1º Quadrimestre de 2025**

**Art.26, LEI Nº 14.113, DE 25 DE DEZEMBRO DE 2020**

Do total do recurso recebido através do Fundo de Manutenção e Desenvolvimento da Educação Básica e Valorização dos Profissionais da Educação – FUNDEB, o Município deve aplicar **70%** em despesas com a remuneração dos profissionais da educação básica em efetivo exercício.

### **APLICAÇÃO 1º QUADRIMESTRE/2025**

**Receita Base de  
Cálculo**

**R\$ 16.481.382,73**

**Valor Exigido**

**R\$ 11.536.967,91**

**70,00%**

**Valor Aplicado**

**R\$ 13.665.069,08**

**82,91%**

# Demonstrativo da Dívida Pública

## RESOLUÇÃO Nº 40/2001 – SENADO FEDERAL

A **Dívida Consolidada** é o montante total apurado das obrigações financeiras, inclusive as decorrentes de emissão de títulos, assumidas em virtude de leis, contratos, convênios ou tratados e da realização de operações de crédito para amortização em **prazo superior a 12 meses e dos precatórios judiciais**.

O montante da Dívida Consolida Líquida não poderá ser superior a **120%** da Receita Corrente Líquida – **RCL** do Município.

<b>Especificação</b>	<b>Exercício Anterior</b>	<b>1º Quadrimestre 2025</b>
Dívida Pública	R\$ 31.557.263,43	R\$ 35.366.326,94
RCL	R\$ 351.170.925,86	R\$ 363.362.197,58
% Dívida	8,99 %	9,73%

# Demonstrativo de Restos a Pagar

## Pagos até o 1º Quadrimestre/2025

Órgãos	Valor Inicial Devido	Valor Cancelado	Total Pago	Saldo em 30/04/2025
PMF	R\$ 21.111.718,57	R\$ 49.959,90	R\$ 12.474.488,10	R\$ 8.587.270,57
SAAE	R\$ 405.144,88	R\$ 0,00	R\$ 341.240,17	R\$ 63.904,71
PREVIFOR	R\$ 2.140,76	R\$ 0,00	R\$ 2.140,76	R\$ 0,00
CMF	R\$ 49.743,25	R\$ 0,00	R\$ 41.864,25	R\$ 7.879,00
TOTAL	R\$ 21.568.747,46	R\$ 49.959,90	R\$ 12.859.733,28	R\$8.659.054,28



Controladoria Municipal  
Telefone: (37) 3329-1811  
E-mail: [controladoria@formiga.mg.gov.br](mailto:controladoria@formiga.mg.gov.br)

Ouvidoria Municipal  
Telefone (37) 3329-1802  
E-mail: [ouvidoria@formiga.mg.gov.br](mailto:ouvidoria@formiga.mg.gov.br)

